





LEGENDA:

-  RODINNÝ DŮM 131,5 m²
2x JEDNOTKA 65,75 m²
-  SPOLEČNÉ PLOCHY – KOMUNIKACE 143,09 m²
-  PLOCHA K JEDNOTCE Č.1 113,54 m²
(PARKOVACÍ STÁNÍ 27,56 m² + OSTATNÍ PLOCHY 85,98 m²)
-  PLOCHA K JEDNOTCE Č.2 211,87 m²
(PARKOVACÍ STÁNÍ 27,56 m² + OSTATNÍ PLOCHY 184,31 m²)

